



**ИНФОРМАЦИОННО-СТАТИСТИЧЕСКИЙ ОБЗОР
РАССМОТРЕННЫХ ОБРАЩЕНИЙ ГРАЖДАН И
ОРГАНИЗАЦИЙ, ПОСТУПИВШИХ В**

**Администрация Павинского муниципального
округа Костромской области**

В IV КВАРТАЛЕ 2024 ГОДА

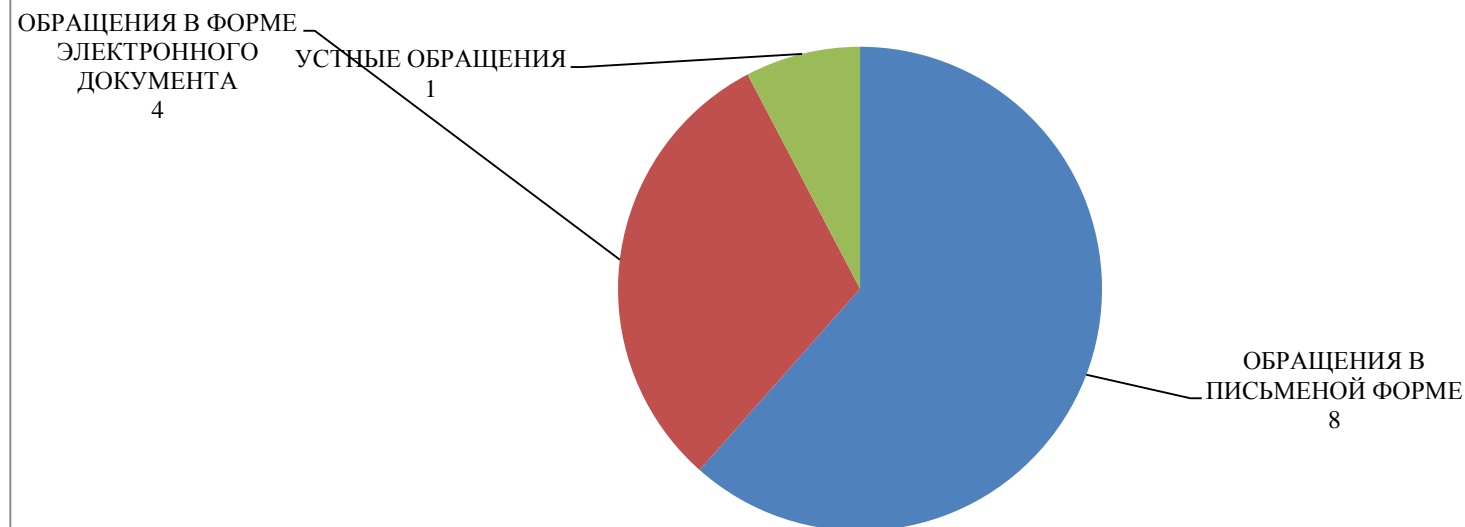
ВСТУПЛЕНИЕ

КОЛИЧЕСТВО ПОСТУПИВШИХ ОБРАЩЕНИЙ

ВСЕГО ПОСТУПИЛО ОБРАЩЕНИЙ	13
---------------------------	-----------

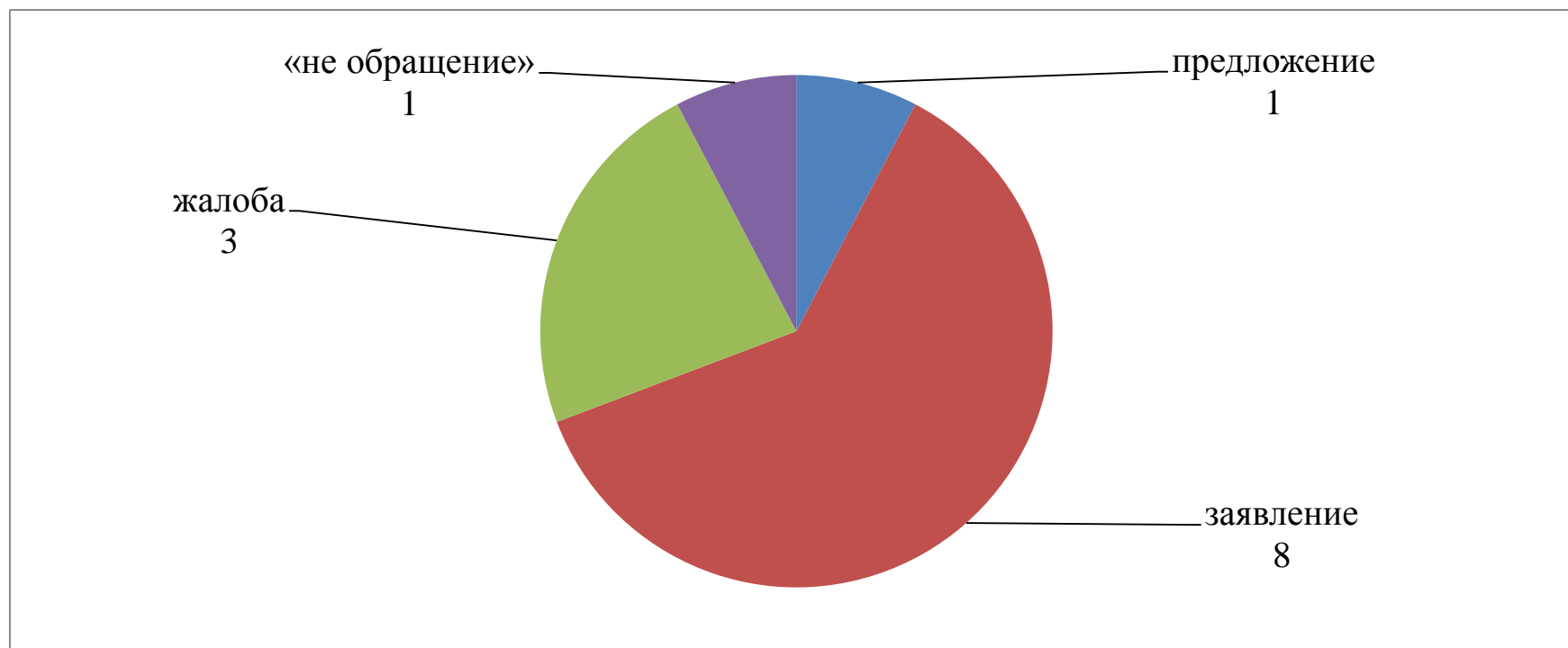
В ТОМ ЧИСЛЕ

ОБРАЩЕНИЯ В ПИСЬМЕНОЙ ФОРМЕ	8	62%
ОБРАЩЕНИЯ В ФОРМЕ ЭЛЕКТРОННОГО ДОКУМЕНТА	4	31%
УСТНЫЕ ОБРАЩЕНИЯ (В ТОМ ЧИСЛЕ ПОСТУПИВШИЕ В ХОДЕ ЛИЧНОГО ПРИЕМА)	1	8%



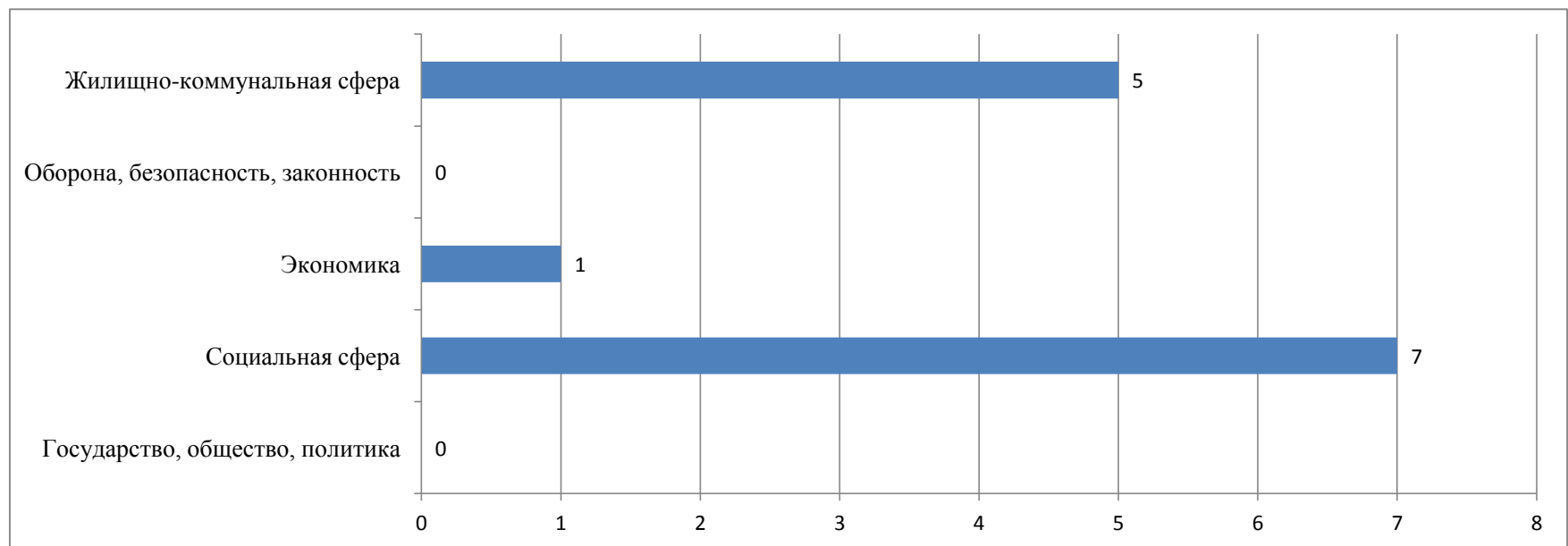
КЛАССИФИКАЦИЯ ОБРАЩЕНИЙ ПО ВИДАМ

предложение	заявление	жалоба	«не обращение»
1	8	3	1
8%	62%	23%	8%



КОЛИЧЕСТВО ВОПРОСОВ В ОБРАЩЕНИЯХ

Раздел общероссийского тематического классификатора	количество вопросов	%
Государство, общество, политика	0	
Социальная сфера	7	
Экономика	1	88%
Оборона, безопасность, законность	0	
Жилищно-коммунальная сфера	5	12%
ИТОГО	0	



ЛИЧНЫЙ ПРИЕМ ГРАЖДАН

проведено приемов граждан	в том числе		принято граждан
	руководителем	уполномоченными лицами	
1	1	0	1

РЕЗУЛЬТАТЫ РАССМОТРЕНИЯ ОБРАЩЕНИЙ В ХОДЕ ЛИЧНЫХ ПРИЕМОВ

дан ответ заявителю	1
разъяснено в ходе приема	0
находится на рассмотрении	0
направлено по компетенции	0
меры приняты	0
поддержано	0
не поддержано	0
рассмотрение продлено	0

РЕЗУЛЬТАТЫ РАССМОТРЕНИЯ ОБРАЩЕНИЙ (поступивших во всех формах)

ПОСТУПИЛО ОБРАЩЕНИЙ	РАССМОТРЕНО							НАХОДЯТСЯ НА РАССМОТРЕНИИ
	ВСЕГО	С НАПРАВЛЕНИЕМ ПО КОМПЕТЕНЦИИ	С НАПРАВЛЕНИЕМ ОТВЕТОВ АВТОРАМ ОБРАЩЕНИЙ					
			ВСЕГО	В ТОМ ЧИСЛЕ				
				ПОДДЕРЖАНО	МЕРЫ ПРИНЯТЫ	РАЗЪЯСНЕНО	НЕ ПОДДЕРЖАНО	
13	10	1	9	0	0	9	0	3